



ФЕДЕРАЛЬНАЯ СЛУЖБА
ГОСУДАРСТВЕННОЙ СТАТИСТИКИ

Строительство в Воронежской области



за январь 2023 год



ФЕДЕРАЛЬНАЯ СЛУЖБА
ГОСУДАРСТВЕННОЙ СТАТИСТИКИ

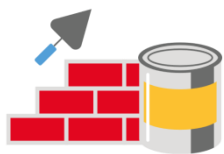
Строительство в Воронежской области

за январь 2023 года

- 01 ОБЪЕМ РАБОТ ПО ВИДУ ДЕЯТЕЛЬНОСТИ
«СТРОИТЕЛЬСТВО»
- 02 ВВОД ЗДАНИЙ И СООРУЖЕНИЙ
- 03 ЖИЛИЩНОЕ СТРОИТЕЛЬСТВО
- 04 ВВОД ДОМОВ И КВАРТИР
- 05 ВВОД ЖИЛЬЯ ПО МАТЕРИАЛАМ СТЕН
- 06 ВВОД ЖИЛЬЯ ПО ЭТАЖНОСТИ
- 07 ВВОД В ДЕЙСТВИЕ ОТДЕЛЬНЫХ МОЩНОСТЕЙ
И ОБЪЕКТОВ ПРОИЗВОДСТВЕННОГО
НАЗНАЧЕНИЯ
- 08 ВВОД В ДЕЙСТВИЕ МОЩНОСТЕЙ И ОБЪЕКТОВ
СОЦИАЛЬНОГО НАЗНАЧЕНИЯ

* Ежемесячные данные оперативной статистики





ОБЪЕМ РАБОТ ПО ВИДУ ДЕЯТЕЛЬНОСТИ «СТРОИТЕЛЬСТВО»

в процентах

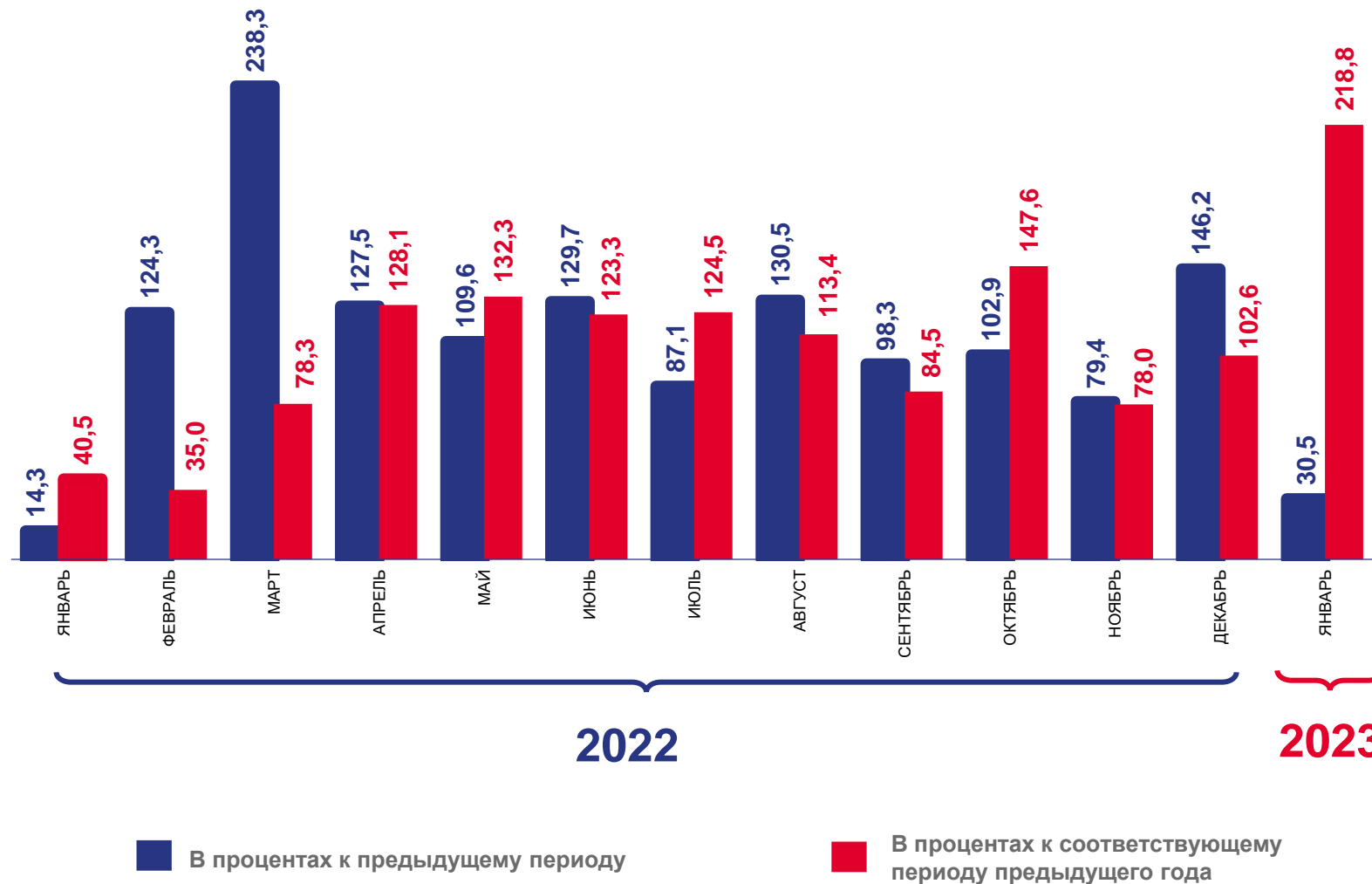
Объем работ, выполненных по виду деятельности «Строительство» по полному кругу организаций за январь 2023 год

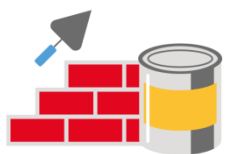
млн рублей

5 615,5

218,8%

к соответствующему периоду предыдущего года





СТРУКТУРА РАБОТ ПО ВИДУ ДЕЯТЕЛЬНОСТИ «СТРОИТЕЛЬСТВО»

в процентах к итогу

Объем работ, выполненных по виду деятельности «Строительство» крупными и средними организациями

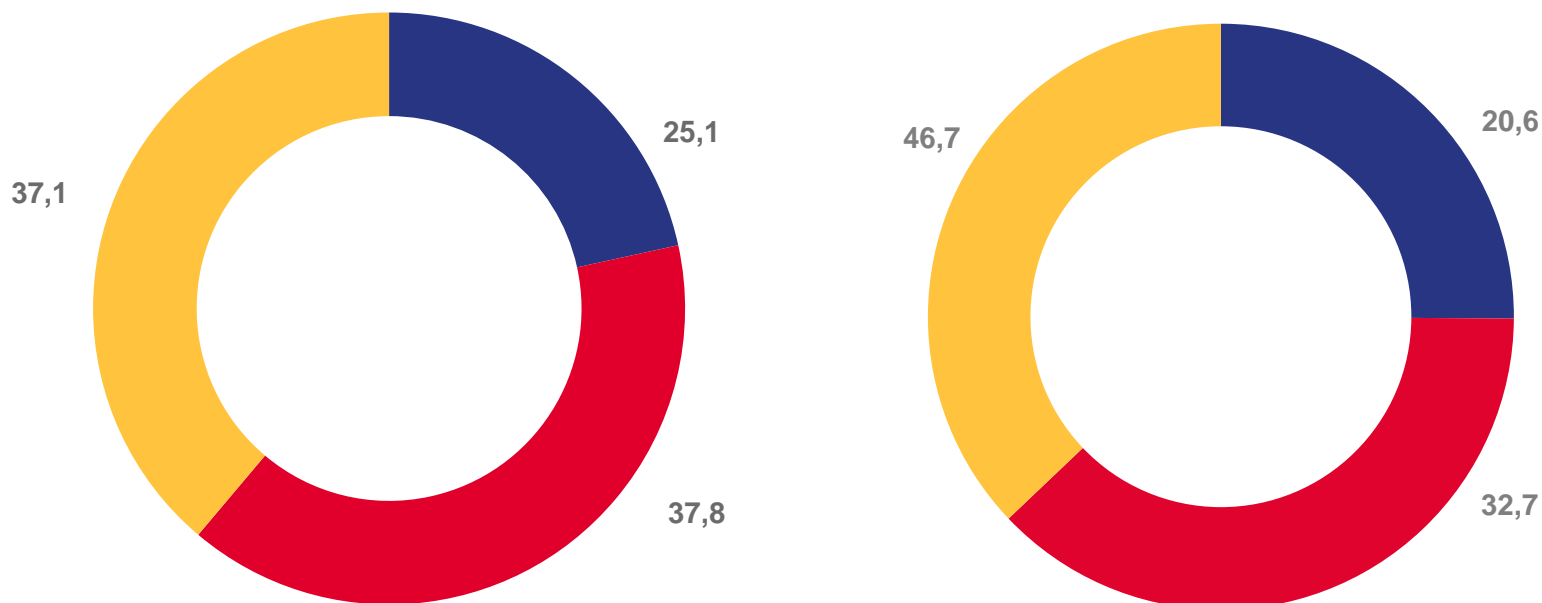
за январь 2023 года

1575,7 млн рублей

286,6% к соответствующему периоду предыдущего года

2022

2023

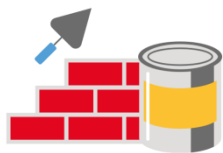


Строительство зданий

Строительство инженерных сооружений

Работы строительные специализированные





ВВОД ЗДАНИЙ И СООРУЖЕНИЙ

Здания нежилого назначения

в процентах к итогу

Введено в действие (эксплуатацию) зданий по видам за январь 2023 года

625 единиц

Всего

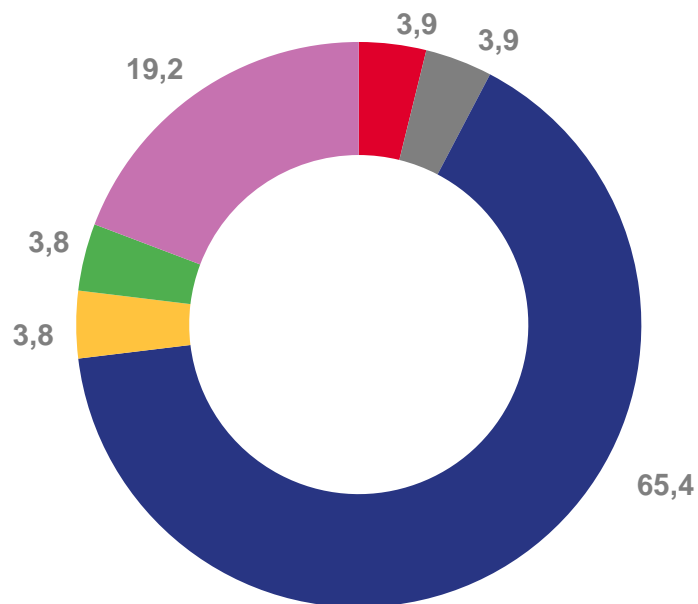
561 единиц

Жилого назначения

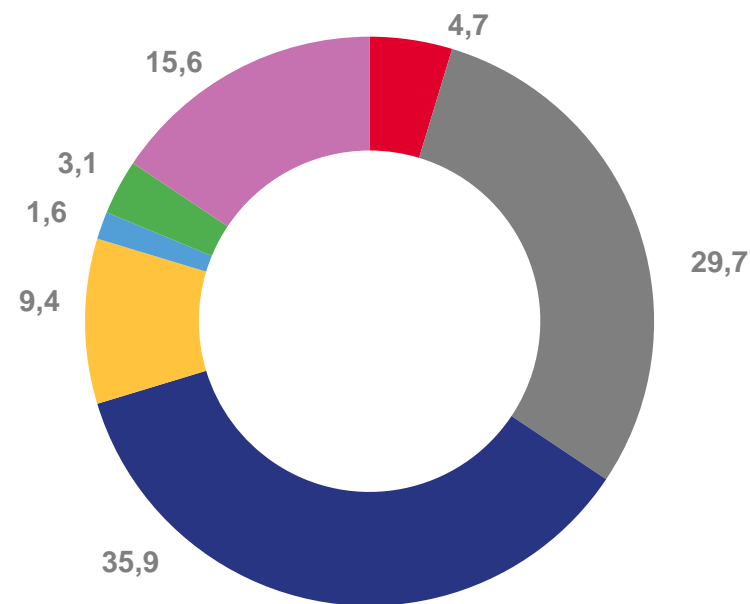
64 единиц

Нежилого назначения

2022




2023



- Коммерческие
- Промышленные
- Учебные
- Другие
- Сельскохозяйственные
- Здравоохранения
- Административные





ЖИЛИЩНОЕ СТРОИТЕЛЬСТВО

в процентах

Введено в действие жилых домов

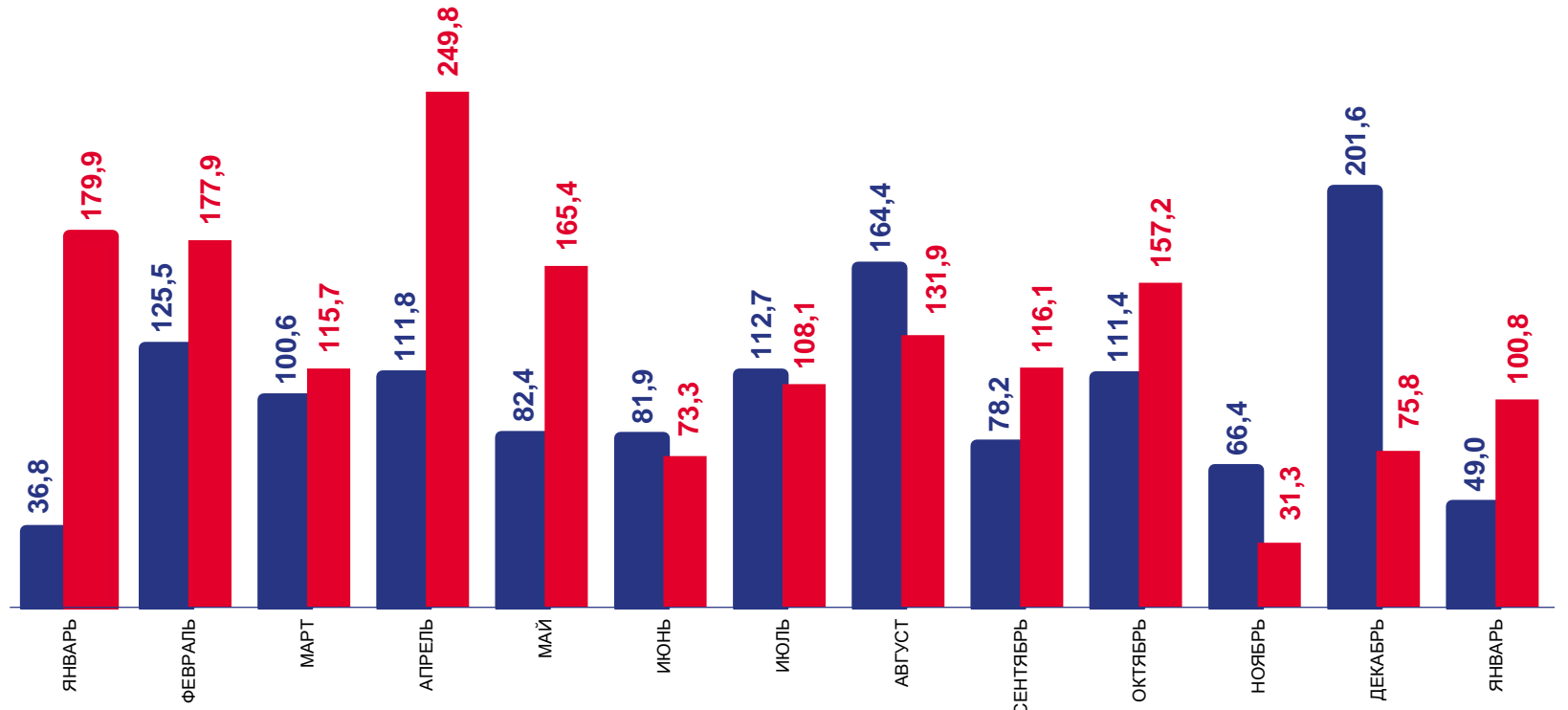
за январь 2023 года

ТЫС. КВ. М

122,0

100,8%

к соответствующему периоду предыдущего года



2022

2023

В процентах к предыдущему периоду

В процентах к соответствующему периоду предыдущего года





ИНДИВИДУАЛЬНОЕ ЖИЛИЩНОЕ СТРОИТЕЛЬСТВО

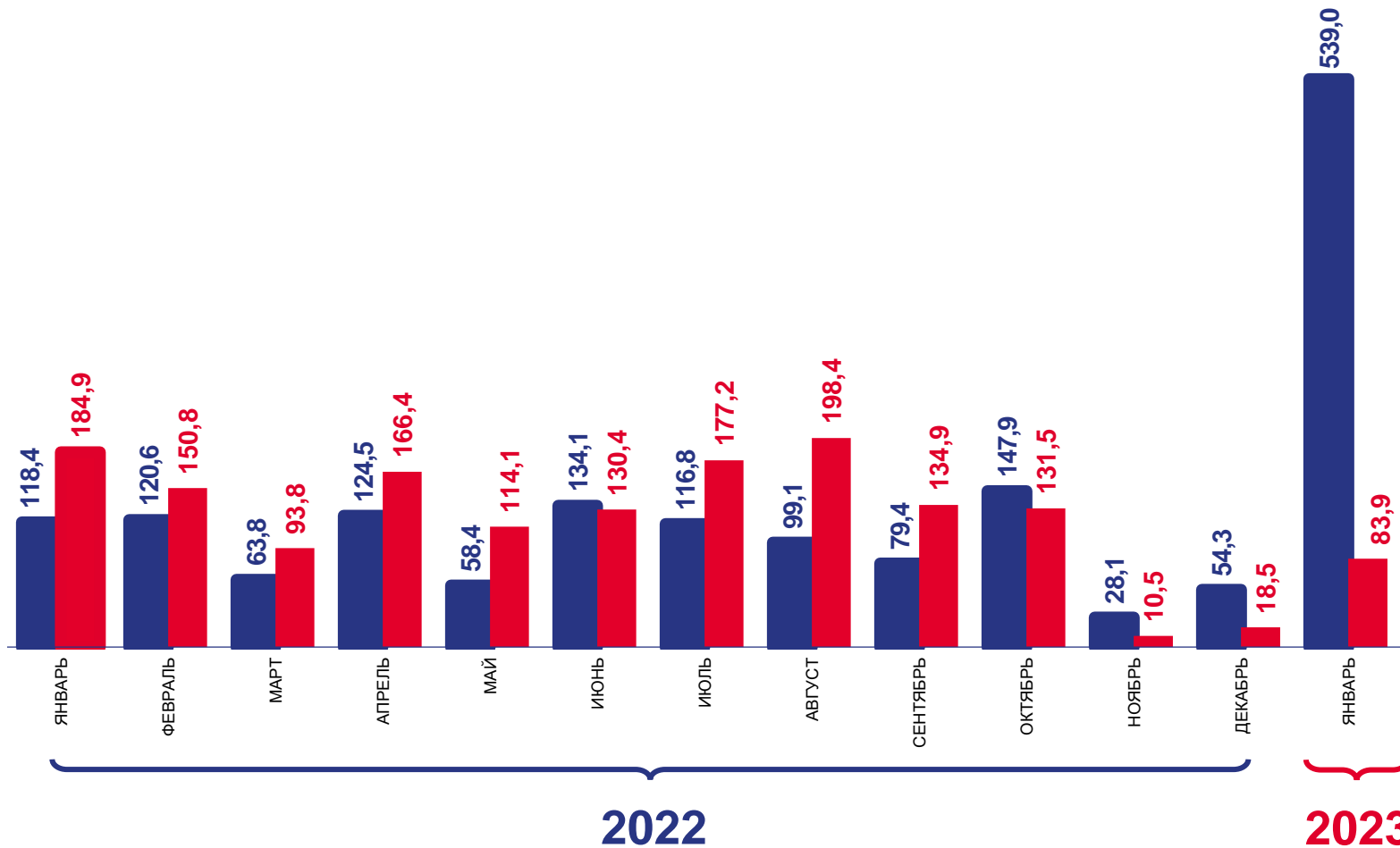
Введено в действие
индивидуальных жилых домов

за январь 2023 год

85,7 ТЫС. КВ. М

83,9% к соответствующему
периоду предыдущего
года

в процентах



■ В процентах к предыдущему периоду

■ В процентах к соответствующему периоду предыдущего года





ЖИЛИЩНОЕ СТРОИТЕЛЬСТВО В СЕЛЬСКОЙ И ГОРОДСКОЙ МЕСТНОСТИ

Показатели ввода в действие
жилых домов в сельской
и городской местности

за январь 2023 год

59,7

тыс. кв. м

Введено в сельской местности

90,5%

к соответствующему
периоду предыдущего
года

62,2

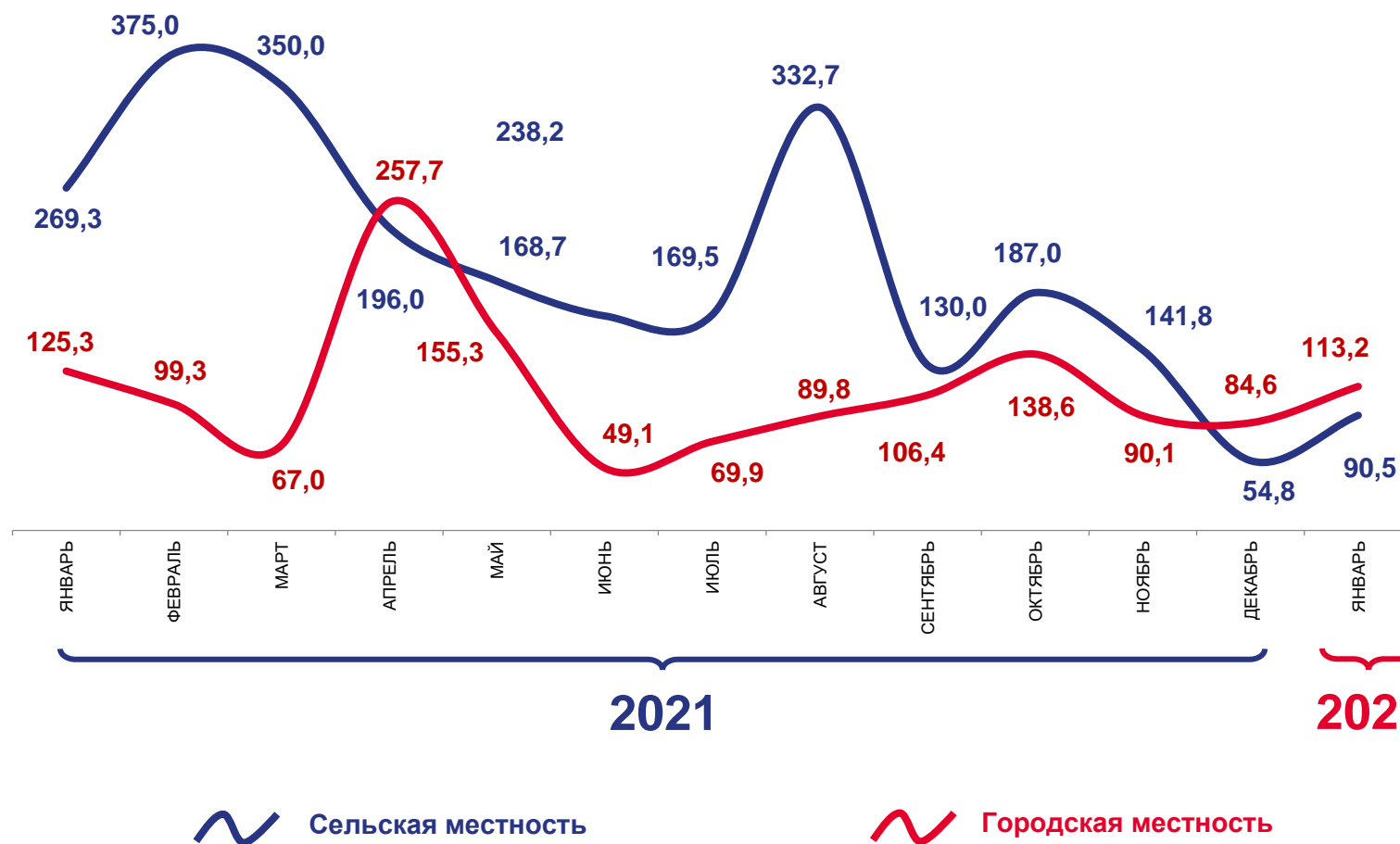
тыс. кв. м

Введено в городской местности

113,2%

к соответствующему
периоду предыдущего
года

в процентах к соответствующему месяцу
предыдущего года





ВВОД ДОМОВ И КВАРТИР

январь 2023 года



ВВЕДЕНО ВСЕГО

ДОМОВ

единиц

561

квартир

единиц

1 220



ПРЕДПРИЯТИЯМИ
И ОРГАНИЗАЦИЯМИ

ДОМОВ

единиц

23

квартир

единиц

682



ИНДИВИДУАЛЬНЫМИ
ЗАСТРОЙЩИКАМИ

ДОМОВ

единиц

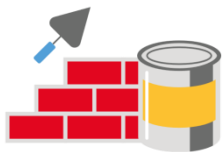
538

квартир

единиц

538





ВВОД ЖИЛЬЯ ПО МАТЕРИАЛАМ СТЕН

Показатели ввода жилых домов по материалам стен

Январь 2023 год к январю 2022 года

540,0%

Каменные

146,4%

Кирпичные

94,8%

Блочные

230,4%

Деревянные

200,0%

Монолитные

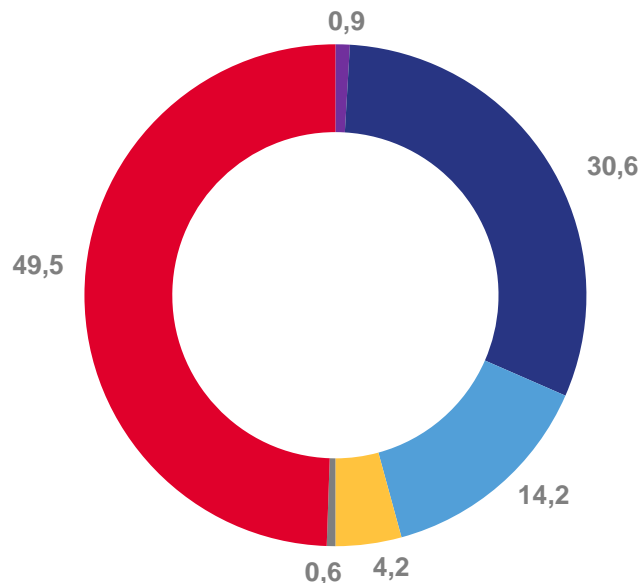
59,3%

Прочие

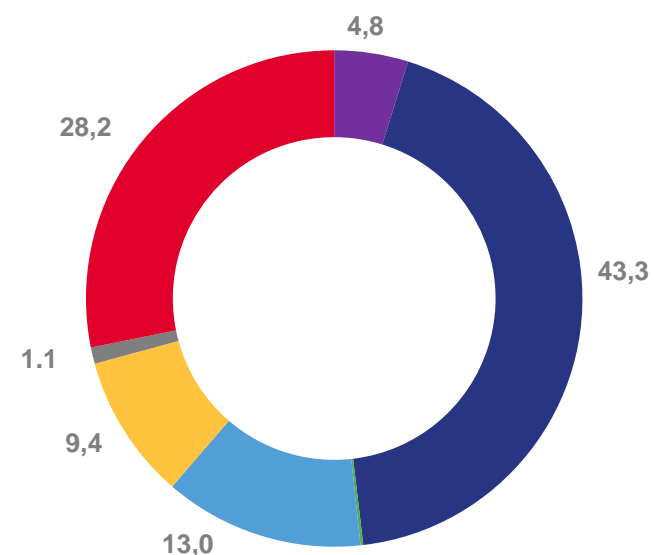
Жилые дома

в % к итогу

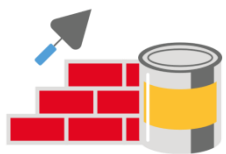
2022



2023



ВВОД ЖИЛЬЯ ПО ЭТАЖНОСТИ



Показатели ввода жилых домов по этажности

Январь 2023 год к январю 2022 году

115,3%

1-этажные

109,9%

2-этажные

41,0%

3-этажные

900,0%

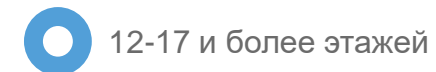
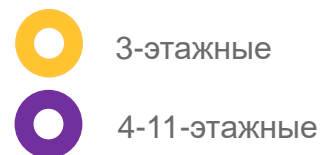

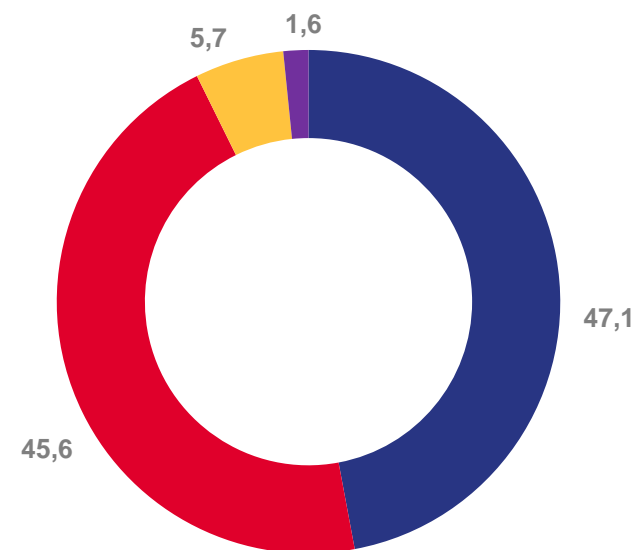
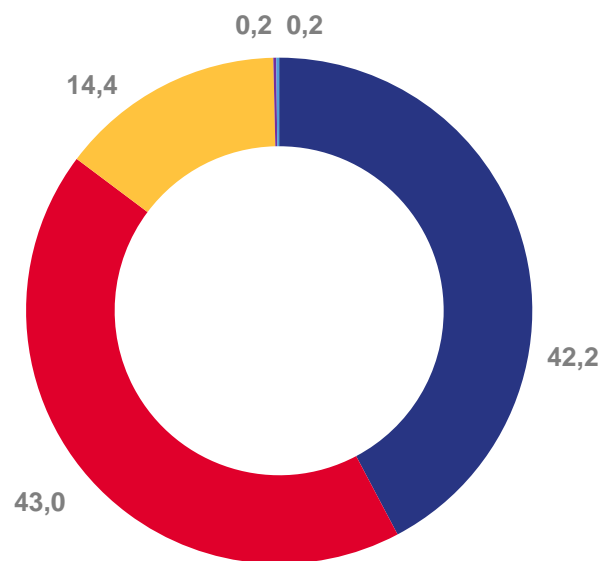
4-11 этажные

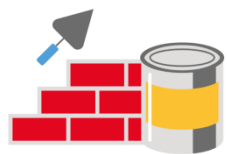
Жилые дома

в % к итогу

2022

2023





ВВОД В ДЕЙСТВИЕ МОЩНОСТЕЙ И ОБЪЕКТОВ ПРОИЗВОДСТВЕННОГО НАЗНАЧЕНИЯ

ЗА ЯНВАРЬ 2023 ГОДА

Зерносушилки стационарные, тыс. тонн единовременного хранения	41,0
Зерносеменовохранилища, тыс. тонн единовременного хранения	10,0
Зерносклады механизированные, тыс. тонн единовременного хранения	27,0
Газовые сети, км	13,3
Автомобильные дороги с твердым покрытием, км	5,3





ВВОД В ДЕЙСТВИЕ МОЩНОСТЕЙ И ОБЪЕКТОВ СОЦИАЛЬНОГО НАЗНАЧЕНИЯ

ЗА ЯНВАРЬ 2023 ГОДА

Профессиональные образовательные организации, кв. м учебно-лабораторных зданий	775,0
Учреждения культуры клубного типа, мест	735
Физкультурно-оздоровительный комплекс, единиц	1

